

Instrucciones para participar a #undiaparadarRD Challenge


#undiaparadarRD Challenge es una acción que todos podemos hacer para dar a conocer el movimiento. Sigue los siguientes pasos:

1. Imprime el cartel o los carteles que quieras de **#undiaparadarRD** Challenge que te encontrarás a continuación (páginas 2 a 18)
2. Si quieres, modifícalo aplicando tu logotipo, una frase que defina tu proyecto o el mensaje personal que quieras poner.
3. Hazte un selfie con este cartel y publícalo en las redes sociales con el hashtag **#undiaparadarRD**
4. Pásalo a otra persona y/o grupo y haz que este cartel no pare de moverse.

El **martes 29 de noviembre de 2016** es un día para DAR.
Sé parte del movimiento, visita www.undiaparadar.do y
¡no te olvides de participar!



#undiaparadarRD




#undiaparadarRD

29 / 11 / 2016

www.undiaparadar.do

29 de noviembre



#undiaparadarRD


**El día que el mundo se une
para **DAR****

undiaparadar.do

**El 29 de noviembre es
un día para DAR**

#undiaparadarRD

undiaparadar.do



#undiaparadarRD

29 de noviembre


undiaparadar.do

UN



#undiaparadarRD

D **i** **A**



#undiaparadarRD

P A R A



#undiaparadarRD

DAR



#undiaparadarRD

29 de noviembre



#undiaparadarRD

Cada persona aquí tiene alguna
especialidad,
algo que **Dar** al resto.




#undiaparadarRD

La felicidad no consiste en poseer
sino en **Dar**, y yo me siento feliz
cuando veo que otros lo son por mi
esfuerzo.




#undiaparadarRD



29 de noviembre 2016



#undiaparadarRD



#undiaparadarRD

29



#undiparadarRD

11



#undiparadarRD

2016



#undiparadarRD

undiaparadar.do



#undiaparadarRD